



MY
ESEL

Von dir aus gerne.



WIR WOLLTEN DAS RAD NEU ERFINDEN
UND HABEN ES DESHALB GANZ
BEWUSST AUS HOLZ GEBAUT.

WE WANTED TO REINVENT THE WHEEL
AND THAT'S WHY WE BUILT IT
DELIBERATELY FROM WOOD.

MY ESEL WÄCHST IN ÖSTERREICH

Wir setzen voll und ganz auf Regionalität. Unser Know How und die gesamte Fertigung sind Made in Austria. Jedes unserer Räder wird aus dem Holz langsam wachsender, heimischer Bäume in Oberösterreich gefertigt und zusammengebaut.



MY ESEL GROWS IN AUSTRIA

We fully rely on regionality. Our know-how and the entire production are Made in Austria. Each of our bikes is made and assembled from the wood of slow-growing local trees in Upper Austria.





AUF DEM HOLZWEG AUS ÜBERZEUGUNG

ON THE WRONG TRACK OF CONVICTION

Holz ist für uns das perfekte Material für einen Fahrradrahmen. Weil Holz dafür sorgt, dass Vibrationen und Erschütterungen optimal absorbiert werden. Das Ergebnis ist ein außergewöhnlicher Fahrkomfort. Unsere Fahrräder aus Holz sind zudem leicht, robust und alltagstauglich. In der Stadt, über Stock und Stein auf Feldwegen oder im steilen Gelände. Je nach Modell und Fahrlust.

„Holz lieben wir auch deshalb, weil es als Rohstoff nachhaltig ist und die lokale Verarbeitung die Wertschöpfung einer ganzen Region stärkt und Arbeitsplätze vor Ort schafft.“

For us, wood is the perfect material for a bicycle frame. Because wood ensures that vibrations and shocks are optimally absorbed. The result is exceptional driving comfort.

Our wooden bicycles are also light, robust and suitable for everyday use. In the city, over hill and dale on dirt roads or on steep terrain. Depending on the model and desire to drive.

“We also love wood because it is sustainable as a raw material and local processing strengthens the added value of an entire region and creates jobs on site.”

Die Gründer von My Esel The founders of My Esel
Christoph Fraundorfer & Heinz Mayrhofer

VON DIR AUS GERNE

WOOD IT BE LOVE

Du musst dich nicht an unsere Räder anpassen, denn My Esel passt sich an dich an. Wähle zwischen drei ergonomisch optimierten Größen (S/M/L) oder lass dir deinen Esel einfach an dich, deinen Abmessungen und deinen Wünschen anpassen.

My Esel ist zu 100% dein Bike.

You don't have to adapt to our bikes, because My Esel adapts to you. Choose between three ergonomically optimized sizes (S/M/L) or simply have your bike adapted to you, your dimensions and your wishes.

My Esel is 100% your bike.

Aufgrund der aktuellen Zulieferersituation kann es zu geringen Abweichungen in der Spezifikation und bei den Lieferzeiten kommen.
Due to the current supply situation, there may be slight deviations in the specification and delivery times.

SO ENTSTEHT DEIN GANZ PERSÖNLICHER ESEL This is how your very own Esel is created

1



Esel-Modelle



E-Esel-Modelle



Rennesele-Modelle

2

PURE

1 Woche Lieferzeit
1 week delivery time
ab € 3490,-

Basis-Modell, Seitenständer, in den Größen SML

Basic model, side stand, in sizes SML

PLUS +

1 Woche Lieferzeit
1 week delivery time
ab € 3690,-

Alltagsbestückung, Seitenständer, Schutzbleche, Integrierte Lichtanlage Gepäckträger, in den Größen SML

Everyday assembly, side stand, mudguards integrated lighting system, luggage rack, in sizes SML

UNIQUE

2 - 6 Wochen Lieferzeit
VKP individuell

2 - 6 weeks delivery time
individual price

On Demand Produktion, Individuelle Spezifikation, Branding, GPS, in den Größen SML, Maßfertigung (+ € 800,-)

On demand production, individual specification branding, GPS, in sizes SML, made to measure (+ 800 €)

UNIQUE

2 - 6 Wochen Lieferzeit
VKP individuell

2 - 6 weeks delivery time
individual price

On Demand Produktion, Individuelle Spezifikation, Branding, Maßfertigung (+ € 800,-)

On demand production, individual specification branding, made to measure (+ 800 €)

MY ESEL IN 9 VORTEILEN 9 BENEFITS

Holz ist steif, robust
und komfortabel zugleich
– für maximale Fahrfreude

Wood is stiff, strong and comfortable at the
same time - for maximum driving experience

100 % wasserfest und
holzwurmsicher

100 % waterproof and
woodworm-proof

ISO-zertifiziert,
100.000 Zyklen
unbeschädigt
überstanden

ISO-certified,
100.000 cycles
survived undamaged

Harte Schale,
hohler Kern für
innenverlegte
Kabelzüge

Hard shell,
hollow core for
inside installed
cables

Auch als E-Bike erhältlich

Also available as E-Bike

Made in Austria
fair und nachhaltig

Made in Austria
fair and sustainable

Deine Kraft wird
direkt in Beschleunigung
umgewandelt

Your power will be directly
converted into acceleration

Maßgefertigt
aus Holz

Custom made
from wood

Holz dämpft Vibrationen um
ein Vielfaches besser als Alumi-
nium oder Carbon – das sorgt
für höchste Laufruhe

Wood absorbs vibrations better
than aluminium or carbon - this
ensures extremely quiet driving



MY ESEL E-BIKES

Du suchst beim Radfahren Unterstützung? Wir haben sie. Mit viel Power bis zu 100 km weit. My Esel E-Bikes bringen dich dorthin, wo du immer schon hinwolltest.

Are you looking for support while cycling? We have them. With a lot of power up to 100 km. My Esel E-Bikes take you where you always wanted to go.



E-ESEL HARDFACTS



**5 JAHRE GARANTIE
AUF RAHMENBRUCH**

5 years warranty on
frame breakage



**AKKU FÜR SERVICE
ENTNEHMBAR**

Battery removable
for service



**UNSIHTBARES
E-BIKE SYSTEM**

Invisible E-Bike
system



**SUPER LEICHT:
NUR 19,5 KG**

Super light:
only 19,5kg



**HOHE REICHWEITE:
BIS ZU 100 KM**

High range:
up to 100km



**GPS-TRACKING
OPTIONAL**

GPS-Tracking
optional

MY ESEL E-POWER

UPEA UP HILL ENGINE AUSTRIA
DEVELOPED BY MY ESEL

UPEA INSIDE: E-Cross, E-Cross Komfort, E-Tour, E-Tour Komfort, E-Elegance

UPEA ist eine Entwicklung der My Esel GmbH. Der leichte und dynamische Nabenantrieb bietet Kraft und Performance für jede Steigung. Der My Esel Antrieb verrichtet seine Dienste unsichtbar und geräuschlos im Verborgenen. Ganz ohne Überhitzen und Abschalten. Perfekt für jede Steigung und jedes Gelände.

UPEA is a development by My Esel GmbH. The light and dynamic hub drive offers power and performance for every incline. The My Esel drive does its work invisibly and silently in secret. Without overheating or switching off. Perfect for every slope and every terrain.

SPEZIFIKATIONEN

- **Hinterradnabenantrieb 250 W | 60 Nm** Hub drive 250 W | 60 Nm for every slope
- **Kein Überhitzen oder Abschalten** No overheating or shutdown
- **100 % Freilauf für optimale Nutzung ohne Antrieb**
100% freewheel for optimal use without a drive
- **Hohe Dynamik und WOW Effekt durch Drehzahlsensor**
High dynamics and WOW effect through speed sensor
- **Reduziertes und übersichtliches Display** Reduced and clear display
- **Schiebehilfe mit 5 km/h** Pushing aid at 5 km/h
- **Der geräuschärmste Antrieb am Markt** The quietest drive on the market

UPEA SERVICE HOTLINE

My Esel GmbH, Holzbauernstraße 20, 4050 Traun
+43 676 489 33 20 | office@my-esel.at



PRODUZENT

Unser Antrieb wird von Aikema Electric CO gefertigt. Aikema ist ein asiatischer Hersteller, der seit 20 Jahren elektronische Bauteile für E-Bikes, Haushaltsgeräte und Automobilindustrie entwickelt und produziert. Mit einer Produktionskapazität von über 600.000 E-Antrieben gehört Aikema zu den größten Herstellern am Markt.

MANUFACTURER

Our drive is manufactured by Aikema Electric CO. Aikema is an Asian manufacturer that has been developing and producing electronic components for e-bikes, household appliances and the automotive industry for 20 years. With a production capacity of over 600,000 e-drives, Aikema is one of the largest manufacturers on the market.

MY ESEL E-POWER

BROSE DRIVE S

BROSE INSIDE: E-Mountain

Für alle, die gerne Berge versetzen. 90 Nm Drehmoment und die höchste Tretkraftübersetzung seiner Gewichtsklasse. 410% machen aus einem steilen Gelände einen sanften Hügel. Der Brose Drive S bietet den besten Freilauf wie auch den geräuschärmsten Antrieb in der Kategorie Mittelmotor. Damit könnt ihr jederzeit antreten.

For everyone who likes to move mountains. 90 Nm torque and the highest pedaling power ratio of its weight class. 410% turn a steep terrain into a gentle hill. The Brose Drive S offers the best freewheel as well as the quietest drive in the mid-engine category. So you can compete at any time.

SPEZIFIKATIONEN

- **Mittelmotor, 250 W** Mid-engine, 250 w
- **90 Nm Drehmoment** 90 Nm torque
- **Höchste Tretkraftunterstützung: 410%** Highest pedal power assistance: 410%
- **Verbesserter Freilauf durch Auskopplern des Getriebes** Improved freewheeling by decoupling the gear
- **Schiebehilfe mit 6 km/h** Pushing aid with 6 km/h
- **Gewicht: 2,9 kg** Weight: 2.9 kg
- **Der geräuschärmste Antrieb seiner Klasse** The quietest drive in its class

BROSE SERVICE HOTLINE:

Bei technischen Fragen können sich My Esel Kunden bei My Esel oder unter folgender Nummer direkt bei Brose melden. +49 30 / 3434 98 600 10

If you have technical questions, My Esel customers can contact My Esel or contact Brose directly at the following number. +49 30 / 3434 98 600 10

brose



PRODUZENT

Die Brose-Unternehmensgruppe entwickelt und produziert an weltweit 63 Standorten in 23 Ländern mechatronische Komponenten und Systeme für die Automobil- und Fahrradindustrie. Das Familienunternehmen beschäftigt im Jahr 2018 weltweit rund 26.000 Mitarbeiter.

MANUFACTURER

The Brose Group develops and produces mechatronic components and systems for the automotive and bicycle industries at 63 locations in 23 countries around the world. The family business employed around 26,000 people worldwide in 2018.

E-CROSS


Unser erster Gedanke. Der E-Cross ist ein sehr leichtes und robustes E-Bike für alle Fälle und ein Allround-Wegbegleiter. Seine Stärken sind der My Esel Holzrahmen und die inneren Werte. Unser selbst entwickelte UPEA Antrieb (Up Hill Engine Austria) ist der geräuschärmste am Markt. Er verrichtet seine Dienste unscheinbar im Verborgenen. Ganz ohne Überhitzen und Abschalten. Perfekt für jede Steigung und jedes Gelände.

Our first thought. The E-Cross is a very light and robust e-bike for all occasions and an all-round companion. Its strengths are the My Esel wooden frame and the inner values. Our self-developed UPEA drive (Up Hill Engine Austria) is the quietest on the market. He performs his services inconspicuously in secret. Without overheating or switching off. Perfect for every slope and every terrain.

UNSCHEINBARER EINZELGÄNGER
Inconspicuous loner



GEWICHT: Weight:
ab 19,5 KG



PURE

1 Woche 1 Week
excl. Lieferzeit excl. delivery time
€ 3.490,-

Seitenständer Side stand

PLUS +

1 Woche 1 Week
excl. Lieferzeit excl. delivery time
€ 3.770,-

Alltagsbestückung, Seitenständer, Schutzbleche, Integrierte Lichtanlage,
Gepäckträger Everyday equipment, side stand, mudguards, integrated light-
ing system, luggage rack

UNIQUE

2 - 6 Wochen 2 - 6 weeks
excl. Lieferzeit excl. delivery time
VKP individuell individual price

Individuelle Spezifikation, On Demand Produktion, in den Größen SML,
Maßfertigung (+800 €), Branding, GPS Individual specification, on demand
production, in sizes SML, made to measure (+800 €), branding, GPS

RAHMEN FRAME

My Esel Hollow Tec Holzrahmen
My Esel Hollow Tec Wood Frame

RAHMEN-OPTIK FRAME STYLE

Kernesche
Ash wood

RAHMEN-TYPOLOGIE FRAME TYPOLOGY

Diamant
Diamant

GABEL SUSPENSION

Trekking Federgabel, 60 mm Feder-
weg Trekking suspension, 60 mm travel

KOMPONENTENFARBEN COMPONENT COLOR

Schwarz
Black

SATTEL SADDLE

Ergonomischer Trekkingsattel
Ergonomic trekking saddle

SATTELSTÜTZE SEAT POST

My Esel Sattelstütze
My Esel seat post

GRIFFE GRIPS

Trekking Komfortgriffe
Trekking comfort grips

BREMSE BRAKES

Hydraulische Scheibenbremse
Hydraulic disc brakes

SCHALTUNG SHIFTING

11 Gang
11 speed

KURBEL CRANK

My Esel Alukurbelgarnitur
My Esel aluminium crank set

LAUFRADSATZ WHEELS

28" Alu Felge 28" alu wheels

BEREIFUNG TIRES

Schwalbe 47-622 Schwalbe 47-622

SCHUTZBLECHE MUDGUARDS

Optional erhältlich
Available as an option

MOTOR MOTOR

UPEA Hinterradnabenantrieb
250 W Dauerleistung | 25 km/h,
60 Nm Drehmoment, 100% Freilauf
Geräuschloser Motor
UPEA rear wheel hub drive | 250 W con-
tinuous output | 25 km/h | 60 Nm torque,
100% pedling power transfer

AKKU BATTERY

400 Wh Akku von Samsung
400 Wh Samsung battery

REICHWEITE RANGE

70 - 100 km (Je nach Leistungs-
stufe und Topographie) 70- 100 km
(depending on power level and topography)

LADEZEIT CHARGING TIME

100 % in 3 Stunden 100 % in 3 hours
60 % in ca. 1 Stunde 60 % in ≈ 1 hour

GEWICHT TOTAL WEIGHT

ab 19,5 kg from 19,5 kg

E-CROSS **KOMFORT**

Gemütlichkeit stand bei der Entwicklung des My Esel E-Cross Komfort ganz oben auf der Wunschliste. Diesen Wunsch erfüllen wir dir gerne. Die spezielle Konstruktion des bewährten My Esel Holzrahmens macht aus dem Grenzgänger ein äußerst komfortables E-Bike ohne Abstriche in Sachen Technik und Antrieb. UPEA E-Motor drinnen, 19,5 kg Bequemlichkeit außen. So leicht kann die Entscheidung für den E-Cross fallen.

Coziness was at the top of the wish list when developing the My Esel E-Cross Comfort. We are happy to fulfill this wish. The special construction of the tried and tested My Esel wooden frame turns the cross-border commuter into an extremely comfortable e-bike without compromising on technology and drive. UPEA motor inside, 19.5 kg comfort outside. The decision for the E-Cross can be so easy.

SYNONYM FÜR BEQUEMLICHKEIT.
SYNONYM OF COMFORT.



GEWICHT: Weight:
19,5 KG



PURE

1 Woche 1 Week
excl. Lieferzeit excl. delivery time
€ 3.490,-

Seitenständer Side stand

PLUS +

1 Woche 1 Week
excl. Lieferzeit excl. delivery time
€ 3.770,-

Alltagsbestückung, Seitenständer, Schutzbleche, Integrierte Lichtanlage,
Gepäckträger Everyday equipment, side stand, mudguards, integrated light-
ing system, luggage rack

UNIQUE

2 - 6 Wochen 2 - 6 weeks
excl. Lieferzeit excl. delivery time
VKP individuell individual price

Individuelle Spezifikation, On Demand Produktion, in den Größen SML,
Maßfertigung (+800 €), Branding, GPS Individual specification, on demand
production, in sizes SML, mode to measure (+800 €), branding, GPS

RAHMEN FRAME

My Esel Hollow Tec Holzrahmen
My Esel Hollow Tec Wood Frame

RAHMEN-OPTIK FRAME STYLE

Kernesche
Ash wood

RAHMEN-TYPOLOGIE FRAME TYPOLOGY

Trapez
Trapezoid

GABEL SUSPENSION

Trekking Federgabel, 60 mm Feder-
weg Trekking suspension, 60 mm travel

KOMPONENTENFARBEN COMPONENT COLOR

Schwarz
Black

SATTEL SADDLE

Ergonomischer Trekkingsattel
Ergonomic trekking saddle

SATTELSTÜTZE SEAT POST

My Esel Sattelstütze
My Esel seat post

GRIFFE GRIPS

Trekking Komfortgriffe
Trekking comfort grips

BREMSE BRAKES

Hydraulische Scheibenbremse
Hydraulic disc brakes

SCHALTUNG SHIFTING

11 Gang
11 speed

KURBEL CRANK

My Esel Alukurbelgarnitur
My Esel aluminium crank set

LAUFRADSATZ WHEELS

28" Alu Felge 28" alu wheels

BEREIFUNG TIRES

Schwalbe 47-622 Schwalbe 47-622

SCHUTZBLECHE MUDGUARDS

Optional erhältlich
Available as an option

MOTOR MOTOR

UPEA Hinterradnabenantrieb
250 W Dauerleistung | 25 km/h,
60 Nm Drehmoment, 100% Freilauf
Geräuschloser Motor
UPEA rear wheel hub drive | 250 W con-
tinuous output | 25 km/h | 60 Nm torque,
100% pedling power transfer

AKKU BATTERY

400 Wh Akku von Samsung
400 Wh Samsung battery

REICHWEITE RANGE

70 - 100 km (Je nach Leistungs-
stufe und Topographie) 70-100 km
(depending on power level and topography)

LADEZEIT CHARGING TIME

100 % in 3 Stunden 100% in 3 hours
60 % in ca. 1 Stunde 60% in ≈1 hour

GEWICHT TOTAL WEIGHT

ab 19,5 kg from 19,5 kg

E-TOUR


In der Stadt Zuhause. Am Land gerne zu Gast. Der E-Tour ist das My Esel Multi-talent. Damit könnt ihr eure eigenen Wege gehen. Egal ob enge Gassen, breite Straßen, Rad- oder Schotterwege, kurze Abstecher oder lange Touren. Ohne auf die typischen Vorteile eines My Esel Holzrahmens und My Esel Antriebs verzichten zu müssen. Rundum geschützt mit serienmäßigem Zubehör.

At home in the city. Happy to be guests in the country. The E-Tour is the My Esel all-rounder. With that you can go your own way. Whether narrow streets, wide streets, bike or gravel paths, short detours or long tours. Without having to forego the typical advantages of a My Esel wooden frame and My Esel drive. All-round protection with standard accessories.

STADTEINWÄRTS. LANDAUSWÄRTS.
Into the city. Out of town.



GEWICHT: Weight:
19,5 KG



PURE

1 Woche 1 Week
excl. Lieferzeit excl. delivery time
€ 3.490,-

Seitenständer, Schutzbleche Side stand, mudguards

PLUS +

1 Woche 1 Week
excl. Lieferzeit excl. delivery time
€ 3.690,-

Alltagsbestückung, Seitenständer, Schutzbleche, Integrierte Lichtanlage, Gepäckträger Everyday equipment, side stand, mudguards, integrated light-ing system, luggage rack

UNIQUE

2 - 6 Wochen 2 - 6 weeks
excl. Lieferzeit excl. delivery time
VKP individuell individual price

Individuelle Spezifikation, On Demand Produktion, in den Größen SML, Maßfertigung (+800 €), Branding, GPS Individual specification, on demand production, in sizes SML, made to measure (+800 €), branding, GPS

RAHMEN FRAME

My Esel Hollow Tec Holzrahmen
My Esel Hollow Tec Wood Frame

RAHMEN-OPTIK FRAME STYLE

Kernesche
Ash wood

RAHMEN-TYPOLOGIE FRAME TYPOLOGY

Diamant
Diamant

GABEL SUSPENSION

Starre Tourengabel aus Carbon
Rigid carbon touring fork

KOMPONENTENFARBEN COMPONENT COLOR

Schwarz
Black

SATTEL SADDLE

Touringsattel Touring saddle

SATTELSTÜTZE SEAT POST

My Esel Sattelstütze
My Esel seat post

GRIFFE GRIPS

Touring Griffe Touring grips

BREMSE BRAKES

Hydraulische Scheibenbremse
Shimano Shimano hydraulic disc brakes

SCHALTUNG SHIFTING

10 Gang
10 speed

KURBEL CRANK

My Esel Alukurbelgarnitur
My Esel aluminium crank set

LAUFRADSATZ WHEELS

28" Alu Felgen 28" alu wheels

BEREIFUNG TIRES

Schwalbe 42 - 622 Schwalbe 42 - 622

MOTOR MOTOR

UPEA Hinterradnabenantrieb
250 W Dauerleistung | 25 km/h,
60 Nm Drehmoment, 100% Freilauf
Geräuschloser Motor

UPEA rear wheel hub drive | 250 W con-
tinuous output | 25 km/h | 60 Nm torque,
100% pedling power transfer

AKKU BATTERY

400 Wh Akku von Samsung
400 Wh Samsung battery

REICHWEITE RANGE

70 - 100 km (je nach Leistungs-
stufe und Topographie) 70 - 100 km
(depending on power level and topography)

LADEZEIT CHARGING TIME

100 % in 3 Stunden 100 % in 3 hours
60 % in ca. 1 Stunde 60 % in ≈ 1 hour

GEWICHT TOTAL WEIGHT

19,5 kg 19,5 kg

E-TOUR **KOMFORT**

Der E-Tour Komfort ist mehr als ein verwandelter E-Tour. Dank des adaptierten My Esel Holzrahmes ist es uns gelungen, diesem E-Bike eine komfortable Note zu verleihen. Damit ist er ein gemütlicher, leichter und agiler Sportler für die Stadt und am Land. Egal ob mit Muskelkraft oder unterstützendem E-Antrieb. Dieser Esel bringt dich auf Touren.


The E-Tour comfort is more than a transformed E-Tour. Thanks to the adapted My Esel wooden frame, we have succeeded in giving this e-bike a comfortable touch. This makes it a comfortable, light and agile athlete for the city and in the country. Regardless of whether with muscle power or a supporting electric drive. This Esel gets you going.

AGIL. STABIL. MOBIL.
Agile. Stable. Mobile.



GEWICHT: Weight:
19,5 KG





PURE

1 Woche 1 Week
excl. Lieferzeit excl. delivery time
€ 3.490,-

Seitenständer, Schutzblech Side stand, mudguards

PLUS +

1 Woche 1 Week
excl. Lieferzeit excl. delivery time
€ 3.690,-

Alltagsbestückung, Seitenständer, Schutzbleche, Integrierte Lichtanlage, Gepäckträger Everyday equipment, side stand, mudguards, integrated light-ing system, luggage rack

UNIQUE

2 - 6 Wochen 2 - 6 weeks
excl. Lieferzeit excl. delivery time
VKP individuell individual price

Individuelle Spezifikation, On Demand Produktion, in den Größen SML, Maßfertigung (+800 €), Branding, GPS Individual specification, on demand production, in sizes SML, made to measure (+800 €), branding, GPS

RAHMEN FRAME

My Esel Hollow Tec Holzrahmen aus Kernesche My Esel Hollow Tec Wood Frame

RAHMEN-OPTIK FRAME STYLE

Kernesche Ash wood

RAHMEN-TYPOLOGIE FRAME TYPOLOGY

Trapez Trapezoid

GABEL SUSPENSION

Starre Tourengabel aus Carbon Rigid carbon touring fork

KOMPONENTENFARBEN COMPONENT COLOR

Schwarz Black

SATTEL SADDLE

Touringsattel Touring saddle

SATTELSTÜTZE SEAT POST

My Esel Sattelstütze My Esel seat post

GRIFFE GRIPS

Touring Griffe Touring grips

BREMSE BRAKES

Hydraulische Scheibenbremse Shimano Shimano hydraulic disc brakes

SCHALTUNG SHIFTING

10 Gang 10 speed

KURBEL CRANK

My Esel Alukurbelgarnitur My Esel aluminium crank set

LAUFRADSATZ WHEELS

28" Alu Felgen 28" alu wheels

BEREIFUNG TIRES

Schwalbe 42 - 622 Schwalbe 42 - 622

MOTOR MOTOR

UPEA Hinterradnabenantrieb 250 W Dauerleistung | 25 km/h, 60 Nm Drehmoment, 100% Freilauf Geräuschloser Motor UPEA rear wheel hub drive | 250 W continuous output | 25 km/h | 60 Nm torque, 100% pedling power transfer

AKKU BATTERY

400 Wh Akku von Samsung 400 Wh Samsung battery

REICHWEITE RANGE

70 - 100 km (je nach Leistungsstufe und Topographie) 70 - 100 km (depending on power level and topography)

LADEZEIT CHARGING TIME

100 % in 3 Stunden 100% in 3 hours
60 % in ca. 1 Stunde 60% in ≈ 1 hour

GEWICHT TOTAL WEIGHT

19,5 kg 19,5 kg

E-ELEGANCE

Gebaut, um höchste Ansprüche zu übertreffen. Der E-Elegance ist im Kern ein typischer My Esel mit allen Vorteilen eines laufruhigen und verwindungssteifen Holzrahmens. Der tiefe Einstieg und spezielle Komfortkomponenten (Gabel, Sattel, Griffe) machen aus ihm einen Meister der Bequemlichkeit. Der E-Elegance ist leicht, sehr komfortabel und fährt sich entspannt, agil und spritzig. Das perfekte Alltags E-Bike für sie und den neidvollen ihn.

Built to exceed the highest standards. The E-Elegance is essentially a typical My Esel with all the advantages of a smooth-running and stiff wooden frame. The deep entry and special comfort components (fork, saddle, grips) also make it a master of comfort. The E-Elegance is light, very comfortable and offers a relaxed, agile and alive drive. The perfect everyday e-bike for you and the envious him.



**TIEFER EINSTIEG.
HÖCHSTE ANSPRÜCHE.**
Deep entry. High demands.



GEWICHT: Weight:
ab 20,5 KG



PURE

1 Woche 1 Week
excl. Lieferzeit excl. delivery time
€ 3.490,-

Seitenständer, Schutzbleche Side stand, mudguards

PLUS +

1 Woche 1 Week
excl. Lieferzeit excl. delivery time
€ 3.690,-

Alltagsbestückung, Seitenständer, Schutzbleche, Integrierte Lichtanlage, Gepäckträger Everyday equipment, side stand, mudguards, integrated light-ing system, luggage rack

UNIQUE

2 - 6 Wochen 2 - 6 weeks
excl. Lieferzeit excl. delivery time
VKP individuell individual price

Individuelle Spezifikation, On Demand Produktion, in den Größen SML, Maßfertigung (+800 €), Branding, GPS Individual specification, on demand production, in sizes SML, made to measure (+800 €), branding, GPS

RAHMEN FRAME

My Esel Hollow Tec Holzrahmen
My Esel Hollow Tec Wood Frame

RAHMEN-OPTIK

FRAME STYLE

Esche-Birke
Ash-birch wood

RAHMEN-TYPOLOGIE

FRAME TYPOLOGY

TiefEinstieg
Deep entry frame

GABEL SUSPENSION

My Esel Federgabel 80 mm Federweg
My Esel suspension fork 80 mm travel

KOMPONENTENFARBEN

COMPONENT COLOR

Schwarz
Black

SATTEL SADDLE

My Esel Komfortsattel
My Esel comfort saddle

SATTELSTÜTZE

SEAT POST

My Esel Sattelstütze
My Esel seat post

GRIFFE GRIPS

My Esel Komfortgriffe
My Esel comfort grips

BREMSE BRAKES

Hydraulische Scheibenbremse
Shimano Shimano hydraulic disc brakes

SCHALTUNG SHIFTING

10 Gang
10 speed

KURBEL CRANK

My Esel Alukurbelgarnitur
My Esel aluminium crank set

LAUFRADSATZ WHEELS

28" Alu Felgen 28" alu wheels

BEREIFUNG TIRES

Schwalbe 50 - 622

MOTOR MOTOR

UPEA Hinterradnabenantrieb
250 W Dauerleistung | 25 km/h,
60 Nm Drehmoment, 100% Freilauf
Geräuschloser Motor
UPEA rear wheel hub drive | 250 W con-
tinuous output | 25 km/h | 60 Nm torque,
100% pedling power transfer

AKKU BATTERY

400 Wh Akku von Samsung
400 Wh Samsung battery

REICHWEITE RANGE

70 - 100 km (je nach Leistungs-
stufe und Topographie) 70- 100 km
(depending on power level and topography)

LADEZEIT

CHARGING TIME

100 % in 3 Stunden 100% in 3 hours
60 % in ca. 1 Stunde 60% in ≈ 1 hour

GEWICHT TOTAL WEIGHT

ab 20,5 kg from 20,5 kg

E-MOUNTAIN

Schluss mit kuscheln. Der E-Mountain ist der Bulle im Eselstall. Für alle, die gerne Berge versetzen. 90 Nm Drehmoment und die höchste Tretkraftübersetzung seiner Gewichtsklasse. 410% machen aus einem steilen Gelände einen sanften Hügel. Der E-Mountain genießt den Freilauf gleichermaßen wie auch den geräuscharmen Brose-Mittelmotor. Damit könnt ihr jederzeit antreten.

No more cuddling. The E-Mountain is the bull in the Esel stable. For everyone who likes to move mountains. 90 Nm torque and the highest pedaling power transmission in its weight class. 410% turn a steep terrain into a gentle hill. The E-Mountain enjoys freewheeling as well as the quiet Brose mid-motor. So you can compete at any time.



**STARKE VORSTELLUNG.
KRÄFTIGER ANTRITT.**

Strong performance.
Powerful start.



GEWICHT: Weight:
ab 22 KG



PURE

1 Woche 1 Week
excl. Lieferzeit excl. delivery time
€ 4.490,-

Seitenständer Side stand

UNIQUE

2 - 6 Wochen 2 - 6 weeks
excl. Lieferzeit excl. delivery time
VKP individuell individual price

Individuelle Spezifikation, On Demand Produktion, in den Größen SML, Maßfertigung (+800 €), Branding, Seitenständer, Integrierte Lichtanlage, Gepäckträger

Individual specification, on demand production, in sizes SML, made to measure (+800 €), branding, side stand, integrated lightning system, luggage rack

RAHMEN FRAME

My Esel Hollow Tec Holzrahmen
My Esel Hollow Tec Wood Frame

RAHMEN-OPTIK FRAME STYLE

Kernesche
Ash wood

RAHMEN-TYPOLOGIE FRAME TYPOLOGY

Diamant
Diamant

GABEL SUSPENSION

MTB Federgabel Rockshox 100 mm
Federweg MTB suspension fork with
100 mm travel

KOMPONENTENFARBEN COMPONENT COLOR

Schwarz
Black

SATTEL SADDLE

My Esel Sattel My Esel saddle

SATTELSTÜTZE SEAT POST

My Esel Sattelstütze
My Esel seat post

GRIFFE GRIPS

MY Esel Griffe
My Esel seat grips

BREMSE BRAKES

Hydraulische Scheibenbremsen
Shimano Shimano hydraulic disc brakes

SCHALTUNG SHIFTING

11 Gang
11 speed

KURBEL CRANK

My Esel Alukurbelgarnitur
My Esel aluminium crank set

LAUFRADSATZ WHEELS

28" Alu Felgen 28" alu wheels

BEREIFUNG TIRES

Schwalbe 54 - 622
Schwalbe 54 - 622

MOTOR MOTOR

Brose Drive S Mag Mittelmotor I
90 Nm I 25 km/h I 410% Kraftver-
stärkung Brose Drive S Mag mid-motor I
90 Nm I 25 km/h I 410% pedal assistance

AKKU BATTERY

522 Wh Akku von Phyllion
522 Wh Phyllion battery

REICHWEITE RANGE

70 - 120 km (je nach Leistungs-
stufe und Topographie) 70 - 120 km
(depending on power level and topography)

LADEZEIT CHARGING TIME

100 % in 4 - 6 Stunden
100% in 4 - 6 hours

GEWICHT TOTAL WEIGHT

22 kg 22 kg





A close-up, low-angle shot of a person riding a wooden bicycle in a forest. The person's hands are on the handlebars, and their legs are on the pedals. The background is a dense forest with sunlight filtering through the trees. The bicycle frame is made of dark wood.

MY ESEL FAHRRÄDER

Lass uns einfach eine Runde drehen und die Beine vertreten. Mit My Esel geben wir dir dazu etwas Einzigartiges mit auf den Weg. Ein Fahrrad aus Holz. Unverwechselbar, individuell und maßgefertigt. Klassischer geht's nicht.

MY ESEL BIKES

Let's just go for a spin and stretch our legs. With My Esel we give you something unique to take with you. A wooden bicycle. Unmistakable, individual and custom-made. It couldn't be more classic.

URBAN

VOLL IM BLICKFELD. VOLL IM TREND. Fully in view. Really trendy.

Fahrradfahren ist im Trend. My Esel Urban ein Hingucker aus Holz. Die städtische Fortbewegung kann so schön sein. Unser Urban ist ein Meister der Reduktion. Wir haben damit das Wesentliche mit dem Nützlichen vereint. Der Rest ist deine Leidenschaft. Gerne servieren wir dir dieses 7 Gang Menü.

Cycling is trendy. My Esel Urban is an eye-catcher made of wood. Urban travel can be so beautiful. Our Urban is a master of reduction. We have combined the essential with the useful. The rest is your passion. We are happy to serve you this 7-course menu.



RAHMEN FRAME

My Esel Hollow Tec Holzrahmen

My Esel Hollow Tec Wood Frame

RAHMEN-OPTIK

FRAME STYLE

Esche geblüht

Flowered ash

RAHMEN-TYPOLOGIE

FRAME TYPOLOGY

Diamant

Diamant

GABEL SUSPENSION

My Esel Alustarrgabel 700c

My Esel aluminium rigid fork 700c

KOMPONENTENFARBEN

COMPONENT COLOR

Schwarz

Black

SATTEL SADDLE

M-WAVE

M-Wave

SATTELSTÜTZE

SEAT POST

M-WAVE 27,2 mm

M-Wave 27,2 mm

GRIFFE GRIPS

My Esel Griffe Grip 130 lock on

My Esel Grips Grip 130 lock on

BREMSE BRAKES

Shimano Felgenbremsen

Shimano rim brakes

SCHALTUNG SHIFTING

Shimano Nexus Inter 7 Gang

Shimano Nexus Inter 7 speed

KURBEL CRANK

Shimano Nexus 38T

Shimano Nexus 38T

LAUFRADSATZ WHEELS

28" Alu Felgen 28" alu wheels

BEREIFUNG TIRES

Schwalbe 30-622

Schwalbe 30-622

GEWICHT TOTAL WEIGHT

13,1 kg 13,1 kg



TOUR



ANDERS GEDACHT. GENAUSO GEBAUT. Persistent. Comfortable.

Wir können E-Bike, wir können klassisch und wir können anders. Richtig anders. Der Tour ist anders. Ein Esel, der aus der Reihe tanzt. Ein echter My Esel aus Holz mit vielen besonderen Komponenten wie Scheibenbremsen, Schutzbleche, LED-Beleuchtung in der Sattelstütze, Shimano Alfine 11 Gang-Schaltung oder Carbongabel.

We can e-bikes, we can do classic and we can do different things. Really different. The Tour is different. A Esel that steps out of line. A real My Esel made of wood with many special components such as disc brakes, mudguards, LED lighting in the seat post, Shimano Alfine 11-speed gearshift or carbon fork.



RAHMEN FRAME	My Esel Hollow Tec Holzrahmen My Esel Hollow Tec Wood Frame
RAHMEN-OPTIK FRAME STYLE	Kernesche Ash Wood
RAHMEN-TYPOLOGIE FRAME TYPOLOGY	Diamant Diamant
GABEL SUSPENSION	Starre Tourengabel aus Carbon Rigid carbon touring fork
KOMPONENTENFARBEN COMPONENT COLOR	Schwarz Black
SATTEL SADDLE	Touringsattel Touring saddle
SATTELSTÜTZE SEAT POST	Lightskin 27,2 mm mit integriertem LED-Rücklicht Lightskin 27,2 mm with integrated LED tail light
GRIFFE GRIPS	Touring Griffe Touring grips
BREMSE BRAKES	Scheibenbremse Shimano Alfine Disc Shimano Alfine disc brakes
SCHALTUNG SHIFTING	Shimano Alfine 11 Gang Shimano Alfine 11 speed
KURBEL CRANK	Shimano Alfine 42T Shimano Alfine 42T
LAUFRADSATZ WHEELS	Shimano 28" Alu Felgen 28" alu wheels
BEREIFUNG TIRES	Schwalbe 37 - 622 Schwalbe 37 - 622
GEWICHT TOTAL WEIGHT	15 kg 15 kg



TOUR KOMFORT

KOMFORTABEL ANDERS. Comfortable different.

Wie alle anderen My Esel Komfort-Modelle ist auch der Tour Komfort ein bequemes Einsteigermodell mit speziellem My Esel Holzrahmen. Praktisch nicht nur für die Stadt, sondern auch für längere Touren ausgelegt und optimiert. Mit Scheibenbremsen, Schutzbleche, LED-Beleuchtung in der Sattelstütze, Shimano Alfine 11 Gang-Schaltung und Carbongabel.

Like all other My Esel comfort models, the Tour Comfort is a comfortable entry-level model with a special My Esel wooden frame. Practically designed and optimized not only for the city, but also for longer tours. With disc brakes, mudguards, LED lighting in the seat post, Shimano Alfine 11-speed gears and carbon fork.



RAHMEN FRAME

My Esel Hollow Tec Holzrahmen
My Esel Hollow Tec Wood Frame

RAHMEN-OPTIK
FRAME STYLE

Kernesche
Ash Wood

RAHMEN-TYPOLOGIE
FRAME TYPOLOGY

Trapez
Trapezoid

GABEL SUSPENSION

Starre Tourengabel aus Carbon
Rigid carbon touring fork

KOMPONENTENFARBEN
COMPONENT COLOR

Schwarz
Black

SATTEL SADDLE

Touring Sattel
Touring Saddle

SATTELSTÜTZE
SEAT POST

Lightskin 27,2 mm mit integriertem LED-Rücklicht Lightskin 27,2mm with integrated LED tail light

GRIFFE GRIPS

Touring Griffe
Touring grips

BREMSE BRAKES

Scheibenbremse Shimano Alfine Disc Shimano Alfine disc brakes

SCHALTUNG SHIFTING

Shimano Alfine 11 Gang
Shimano Alfine 11 speed

KURBEL CRANK

Shimano Alfine 42T
Shimano Alfine 42T

LAUFRADSATZ WHEELS


28" Alu Felgen 28" alu wheels

BEREIFUNG TIRES

Schwalbe 37 - 622 Schwalbe 37 - 622

GEWICHT TOTAL WEIGHT

15 kg 15 kg



CROSS

GROSSARTIG. CROSSARTIG. Great. Cross-like.

Kein Untergrund ist dem Cross zu krass. Dieser temperamentvolle Esel will eigentlich nur spielen. Seine Komponenten meistern mit Bravour wilde Ausritte lieben aber auch den sanften Asphalt. Und ist er einmal störrisch, zügelt ihn die Federgabel von Rockshox. Wir haben ihn für dich gezähmt. Du musst ihn nur fahren.

No surface is too blatant for the Cross. This spirited Esel really just wants to play. Its components master wild rides with flying colors but also love the gentle asphalt. And if he's stubborn, the Rockshox suspension fork curbs him. We tamed him for you. You just have to ride it.



RAHMEN FRAME

My Esel Hollow Tec Holzrahmen
My Esel Hollow Tec Wood Frame

RAHMEN-OPTIK
FRAME STYLE

Walnuss
Walnut

RAHMEN-TYPOLOGIE
FRAME TYPOLOGY

Diamant
Diamant

GABEL SUSPENSION

Trekking Federgabel 60 mm Federweg
Trekking suspension fork 60 mm of travel

KOMPONENTENFARBEN
COMPONENT COLOR

Schwarz
Black

SATTEL SADDLE

Ergonomischer Trekkingssattel
Ergonomic trekking saddle

SATTELSTÜTZE
SEAT POST

Lightskin 27,2 mm mit integriertem LED-Rücklicht
Lightskin 27,2 mm with integrated LED tail light

GRIFFE GRIPS

Trekking Komfortgriffe
Trekking comfort grips

BREMSE BRAKES

Hydraulische Scheibenbremsen Shimano
Shimano hydraulic disc brakes

SCHALTUNG SHIFTING

Shimano XT Shadow 2x11 Gang
Shimano XT Shadow 2x11 speed

KURBEL CRANK

Shimano XT 28-38T
Shimano XT 28-38T

LAUFRADSATZ WHEELS


Shimano MT500
Shimano MT 500

BEREIFUNG TIRES

Schwalbe 44 - 622 Schwalbe 44 - 622

GEWICHT TOTAL WEIGHT

13,5 kg 13,5 kg



CROSS KOMFORT

BIOMETRISCH GEFORMT. PRAKTISCH GESTRICKT.

Biometrically shaped. Practical knitted.

Die komfortable Rahmengeometrie ist kein Zufall, sondern die Überzeugung unserer Entwickler. Der Cross Komfort ist natürlich aus Holz. Hochwertige My Esel Komponenten und kluges Zubehör erhöhen das Fahrgefühl und steigern die Sicherheit.

The comfortable frame geometry is not a coincidence, but the belief of our developers. The Cross Komfort is of course made of wood. High-quality My Esel components and clever accessories increase the driving experience and safety.



RAHMEN FRAME

My Esel Hollow Tec Holzrahmen
My Esel Hollow Tec Wood Frame

RAHMEN-OPTIK FRAME STYLE

Kernesche oder Walnuss
Ash or walnut

RAHMEN-TYPOLOGIE FRAME TYPOLOGY

Trapez
Trapezoid

GABEL SUSPENSION

Trekking Federgabel 60 mm Federweg
Trekking suspension fork 60 mm of travel

KOMPONENTENFARBEN COMPONENT COLOR

Schwarz
Black

SATTEL SADDLE

Ergonomischer Trekkingsattel
Ergonomic trekking saddle

SATTELSTÜTZE SEAT POST

Lightskin 27,2 mm mit integriertem LED-Rücklicht
Lightskin 27,2mm with integrated LED tail light

GRIFFE GRIPS

Trekking Komfortgriffe
Trekking comfort grips

BREMSE BRAKES

Hydraulische Scheibenbremsen
Shimano Shimano hydraulic disc brakes

SCHALTUNG SHIFTING

Shimano XT Shadow 2x11 Gang
Shimano XT Shadow 2x11 speed

KURBEL CRANK

Shimano XT 28-38T
Shimano XT28-38T

LAUFRADSATZ WHEELS

Shimano MT500
Shimano MT500

BEREIFUNG TIRES

Schwalbe 44 - 622 Schwalbe 44 - 622

GEWICHT TOTAL WEIGHT

13,5 kg 13,5 kg



RENNESEL

UNGLAUBLICH REAL. Incredibly real.

Entwickelt, um unsere Begabung beim Bau von Fahrradrahmen aus Holz an die Spitze zu treiben. Das Rennrad von My Esel ist immer maßgefertigt. Hochwertige Komponenten machen aus jedem RennEsel ein Unikat. Außergewöhnliche Vibrationsdämpfung und eine exakte Spurtreue sind neben der besonderen Laufruhe unverwechselbare Eigenschaften. Und schön ist dieses Rennrad obendrauf auch noch.

Designed to take our aptitude for building wooden bicycle frames to the extreme. The My Esel racing bike is always custom-made. High-quality components make every RennEsel unique. Exceptional vibration dampening and precise directional stability are unmistakable features alongside the particularly smooth running. And this racing bike is also beautiful.



RAHMEN FRAME

My Esel Hollow Tec Performance Holzrahmen My Esel Hollow Tec performance Wood Frame

RAHMEN-OPTIK

FRAME STYLE

Kernesche

Ash Wood

RAHMEN-TYPOLOGIE

FRAME TYPOLOGY

Diamant

Diamant

GABEL SUSPENSION

3T Fundi Team Stealth

3T Fundi Team Stealth

KOMPONENTENFARBEN

COMPONENT COLOR

Schwarz

Black

SATTEL SADDLE

Ergon SR Series

SATTELSTÜTZE

SEAT POST

3T ZERO25 Team 27.2

3T ZERO25 Team 27.2

HEADSET HEADSET

FSA HS Nr 23/CC

FSA HS Nr 23/CC

BREMSE BRAKES

Shimano Rotor CL 160 / 140 mm

Ice-Tec Shimano Rotor CL 160 / 140 mm Ice Tec

SCHALTUNG SHIFTING

Shimano Ultegra Di2 11 Gang

Shimano Ultegra Di2 11 speed

KURBEL CRANK

Shimano FC-R8000

Shimano FC-R8000

LAUFRADSATZ WHEELS

Panchowheels Rush 50 Carbon

Panchowheels Rush 50 Carbon

BEREIFUNG TIRES

TI. Schwalbe PRO ONE Evo

TI. Schwalbe PRO ONE Evo


LENKER HANDLEBAR

Superergo Team Stealth 42 mm

Superergo Team Stealth 42 mm

GEWICHT TOTAL WEIGHT

8,5 kg 8,5 kg



„Es war Liebe auf den ersten Tritt. Aus dem anfänglichen kleinen Flirt ist eine enge Beziehung gewachsen. Das Bike passt zu mir. Es ist stimmig und ausgefallen.“

Cristian "dieKetterechts" Gemmato, Rennradblogger

„Das Fahrerlebnis mit dem Esel aus Holz ist der Wahnsinn. Es rollt extrem gut, ist absolut laufruhig und bietet sehr hohen Fahrkomfort. Gleichzeitig bietet der Esel super Vorschub und hohe Steifigkeit im Mittellagerbereich.“

Olaf Pollak Olympiasieger und Weltmeister,

„Mit dem RennEsels haben wir die Entwicklung unserer Holzrahmen auf die Spitze getrieben.“

Heinz Mayrhofer, Chefentwickler My Esel



MY ESEL ZUCKERLN

**UNSERE ESEL KÖNNEN MIT VERSCHIEDENEM ZUBEHÖR
AUSGESTATTET WERDEN.**

OUR ESEL CAN BE ASSEMBLED WITH
VARIOUS ACCESSORIES.



My Esel T-Shirt
My Esel T-Shirt



**My Esel
Trinkflasche**
Drinking bottle



Gepäckträgerkorb
Carrier basket

WEITERE INFORMATIONEN UNTER:
FURTHER INFORMATION AVAILABLE AT:

WWW.MY-ESEL.COM



MYESEL

ALBE PERFORMANCE IIII

#WOODVIBRATIONS

**DU HAST FRAGEN ODER
MÖCHTEST EINEN ESEL TESTEN?
MELDE DICH GERNE BEI UNS!**

You have questions or would like to test an Esel?
Please feel free to contact us!



+43 676 489 33 20



OFFICE@MY-ESEL.COM

My Esel GmbH • Holzbauernstraße 20 • 4050 Traun

Die Inhalte des Katalogs wurden mit größtmöglicher Sorgfalt erstellt. Der Anbieter übernimmt jedoch keine Gewähr für die Richtigkeit, Vollständigkeit und Aktualität der bereitgestellten Inhalte. Irrtümer und Änderungen sind vorbehalten.

The contents of the catalogue have been prepared with the greatest possible care. However, the provider assumes no liability for the accuracy, completeness and actuality of the content provided. Mistakes and changes are reserved.